


PROTOCOLE SANITAIRE

À DESTINATION DES LYCÉENS, ÉTUDIANTS ET APPRENTIS

MISE EN PLACE À COMPTER
DU 31 AOÛT 2020



FACE AU CORONAVIRUS
SE PROTÉGER
ET PROTÉGER
LES AUTRES

SOMMAIRE

PAGE 2	LES GRANDS PRINCIPES DU PROTOCOLE SANITAIRE <ul style="list-style-type: none">• Avant propos• Les gestes barrières
PAGE 3	NETTOYAGE DES LOCAUX LA COMMUNICATION, L'INFORMATION ET LA FORMATION DANS L'ÉTABLISSEMENT
PAGE 4	SANITAIRES RESTAURATION INTERNAT

AVANT-PROPOS

Ce protocole sanitaire est la V2, il est mis en place à compter du 31 août 2020 au Lycée Charles Péguy, à l'attention des lycéens, étudiants et apprentis. Nous vous invitons à en prendre connaissance avant de vous rendre sur l'établissement et à le respecter strictement. Les personnes qui ne respecteraient pas ce protocole ne seront pas autorisées à entrer dans l'établissement. Des avenants à ce présent protocole pourront être édités en fonction de l'évolution de la crise sanitaire et des annonces gouvernementales.

LES GESTES BARRIÈRES ⁽¹⁾



Port du masque obligatoire au sein de l'établissement.



Tousser ou éternuer dans son coude.



Saluer sans aucun contact.



Utiliser un mouchoir à usage unique et le jeter à la poubelle.



Se laver très régulièrement les mains. ⁽²⁾



Éviter de se toucher le visage (surtout les yeux, le nez et la bouche).


NETTOYAGE DES LOCAUX

- Les locaux de l'établissement seront nettoyés et désinfectés régulièrement.

LA COMMUNICATION, L'INFORMATION ET LA FORMATION

- Les parents sont informés de la mise en place de ce protocole sanitaire par voie électronique ou par courrier :
 - Des conditions d'ouverture de l'établissement ;
 - De leur rôle actif dans le respect des gestes barrières cités page 2 **(3)** (explication à leur enfant, fourniture de masques et mouchoirs en papier jetables, etc.)
 - De la surveillance de l'apparition de symptômes chez leur enfant (les élèves ayant des symptômes ne sont pas autorisés à venir sur l'établissement)
- Il est rappelé aux élèves le respect des gestes barrières et des règles établies dans l'établissement en lien avec ce protocole.

DANS L'ÉTABLISSEMENT



Il est rappelé à tous de **respecter les gestes barrières** cités page 2. **(3)**



Port du masque obligatoire au sein de l'établissement.



Du gel hydroalcoolique sera à disposition des élèves dans toutes les salles de classe. **(4)**

SANITAIRES



Des sanitaires dédiés aux élèves seront **nettoyés régulièrement**.

INTERNAT



Le port du masque est obligatoire dans les espaces communs (sauf la nuit dans les chambres) et lors des circulations.




Les chambres occupées le week-end ou pendant les vacances scolaires seront systématiquement désinfectées.



Il est demandé **d'aérer les chambres chaque jour.**

RESTAURATION




Il est rappelé à tous de **respecter les gestes barrières cités page 2. (5)**



Les plateaux doivent être ramenés à la desserte à la fin du repas.

ANNEXES

COVID-19



**FACE AU CORONAVIRUS
SE PROTÉGER
ET PROTÉGER
LES AUTRES**



**Port du masque
obligatoire
au sein de
l'établissement.**



**Saluer sans
aucun contact.**



**Se laver très
régulièrement
les mains.**



**Tousser ou
éternuer dans
son coude.**



**Utiliser un
mouchoir à usage
unique et le jeter.**



**Éviter de se
toucher le visage**
(surtout les yeux,
le nez et la bouche).

VOUS AVEZ DES QUESTIONS ?

 gouvernement.fr/info-coronavirus

 0 800 130 000

SE LAVER LES MAINS AU SAVON

COVID-19

Se mouiller les mains, prendre une dose de savon liquide dans la paume de la main...



Faire mousser le savon, frottez le bout des doigts...



Frottez les mains, paume contre paume...



Entrelacez les doigts et frottez...



Frottez en alternance le dos d'une main avec la paume de l'autre...



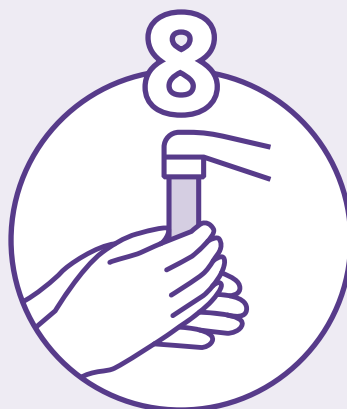
Encerclez les pouces avec la main opposée et frottez...



Frottez chacun des poignets...



Rincez en vous assurant d'enlever toute trace de savon puis fermez le robinet avec l'essuie main.



SE FRICTIONNER LES MAINS AVEC DU GEL HYDROALCOOLIQUE

COVID-19

- **Versez** suffisamment de gel dans le creux des mains sèches
- **Frottez** vigoureusement la peau jusqu'aux poignets
- **Minimum 30 secondes** (voir préconisation fabricant)
- **Répétez** 5 fois chaque étape avant de passer à la suivante
- **Recommencez** le tout jusqu'à ce que le temps de lavage soit terminé

Une paume
contre l'autre.



Paume de la main
droite sur le dos de
la main gauche et
paume de la main
gauche sur le dos
de la main droite.

Une paume contre
l'autre, les doigts
écartés et croisés.



L'extérieur des
doigts contre la
paume de l'autre
main, doigts
repliés les uns
sur les autres.

Frottez le pouce
droit de manière
circulaire dans la
paume fermée de
la main gauche
et vice versa.



Frottez en
mouvements
circulaires, bouts
des doigts repliés
de la main droite
dans la paume de
la main gauche,
et vice versa.